

Инструкция

подачи заявления через личный кабинет абитуриента

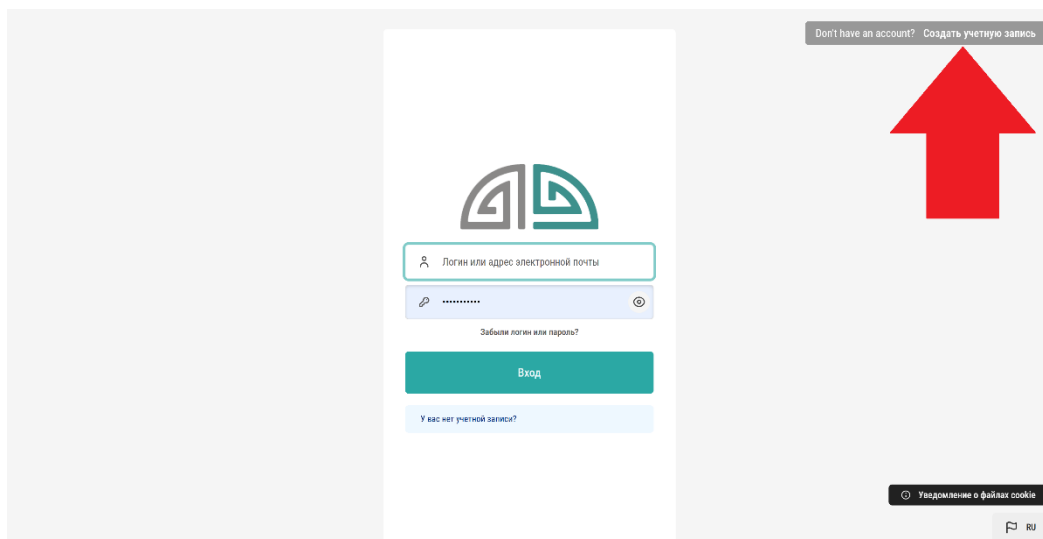
1. На сайте Центра в разделе Образование-Приемная кампания-Ординатура скачайте «Бланк заявления о приеме на обучение в ординатуру». Необходимо заполнить бланк заявления о приеме на обучение в ординатуру и подписать. Отсканировать в формате pdf. или jpg. следующие файлы, необходимые для поступления в ординатуру:

- Заявление о приеме на обучение в ординатуру;
- Документ (документы), удостоверяющий личность, гражданство;
- Документ об образовании;
- Страховой номер индивидуального лицевого счета (СНИЛС);
- Военный билет;
- Свидетельство об аккредитации специалиста или выписку из итогового протокола заседания аккредитационной комиссии о признании поступающего прошедшим аккредитацию специалиста (для лиц, завершивших освоение программ высшего медицинского и (или) высшего фармацевтического образования в соответствии с федеральными государственными образовательными стандартами высшего образования);
- Сертификат специалиста (при наличии);
- Документы, подтверждающие индивидуальные достижения поступающего, предусмотренные пунктом 6.2. Правил приема (при наличии);
- Фотографию поступающего.

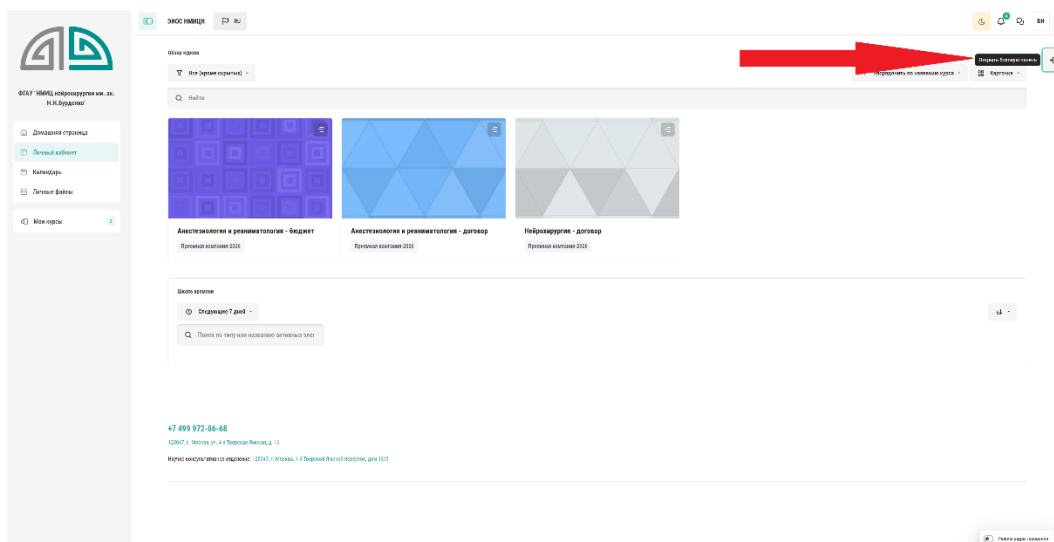
Прикрепить документы, называя их в соответствии с указанным перечнем документов, необходимых для поступления

Сканировать документы необходимо одним файлом (например: документ установленного образца с приложениями формируем в один файл)!

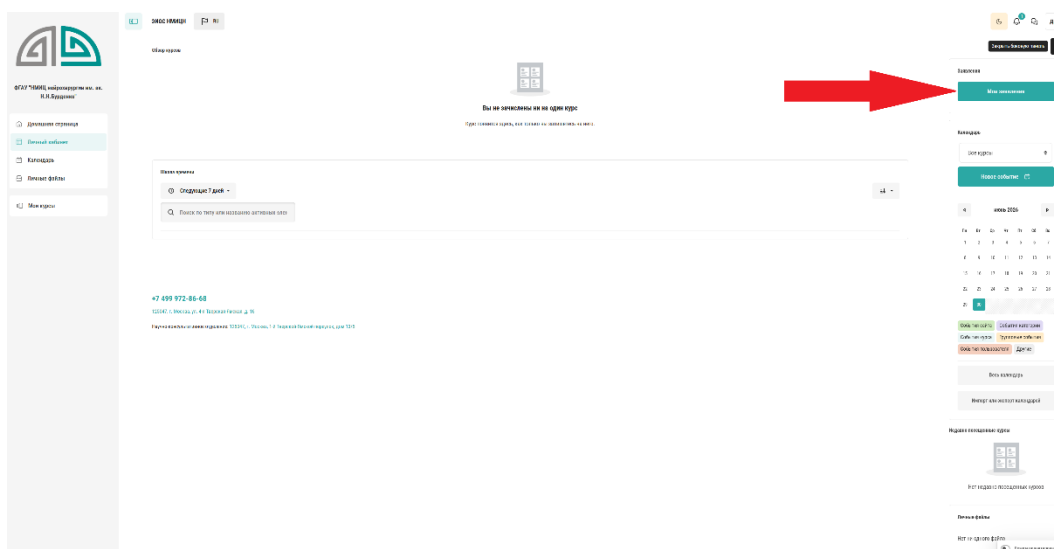
2. Создать личный кабинет. Для этого нужно нажать на кнопку (красная стрелка).



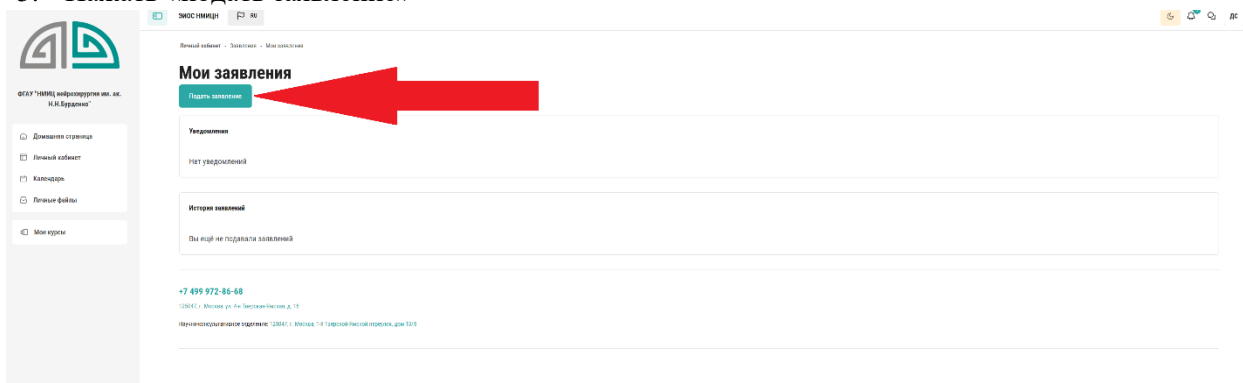
3. Зайти в личный кабинет и открыть боковую панель (если она закрыта)



4. Войти в Мои заявления



5. Нажать «подать заявление»



Заполнить поля. В поле «группа» необходимо указать одну или две конкурные группы, на которые Вы хотели бы подать заявление. При этом первой необходимо указать **приоритетную специальность и конкурсную группу**, а второй – дополнительную. Например: нейрохирургия (целевое, договор), анестезиология и реаниматология (бюджет, договор).

ФЕДЕРАЛЬНЫЙ НАУЧНЫЙ ЦЕНТР ИНФОРМАТИКИ МЕДИЦИНЫ

Личный кабинет | Заявления | Мои заявления | Подать заявление

Подать заявление

Имя

Фамилия

Телефон

Email

Подтверждающие документы

Для загрузки файлов используйте иконку

Поддерживаемые типы файлов:
 - изображения (JPG, GIF)
 - текстовые документы (PDF, DOC, DOCX)
 - аудио- и видеозаписи (MP3, MP4)

Максимальный размер одного файла: 12 МБ; максимальное количество прикрепленных файлов: 10

Обязательно для заполнения поля с иконкой телефона

+7 499 972-96-98
 125047, г. Москва, ул. 4-я Парковая-Пятилетка, д. 11
 Часы консультативной помощи: 12:00-17:00, пн-пт; 9 Парковая-Пятилетка, д. 11/5

Варианты заполнения следующие:

- Анестезиология- реаниматология (целевой прием, бюджет, договор)
- Нейрохирургия (целевой прием, договор)
- Рентгенология (бюджет, договор)
- Функциональная диагностика (целевой прием)
- Неврология (целевой прием, договор)

После заполнения полей необходимо прикрепить дополнительные файлы и нажать кнопку «отправить на рассмотрение». Если Вы не закончили заполнение и хотите продолжить позже – нажмите «сохранить черновик». После рассмотрения Ваше заявление будет принято, отклонено или отправлено на доработку.